

# СОДЕРЖАНИЕ

Оборот розничной торговли	<b>3</b>
Оборот общественного питания	<b>9</b>
Объем платных услуг населению	<b>13</b>

1

Оборот розничной торговли

# ОБОРОТ РОЗНИЧНОЙ ТОРГОВЛИ

январь – март 2024 г.

АЛТАЙКРАЙСТАТ


в текущих ценах



**131,6** млрд рублей


Динамика оборота розничной торговли,  
млрд рублей

март 2024 г.  
к марту 2023 г.  
в сопоставимых ценах

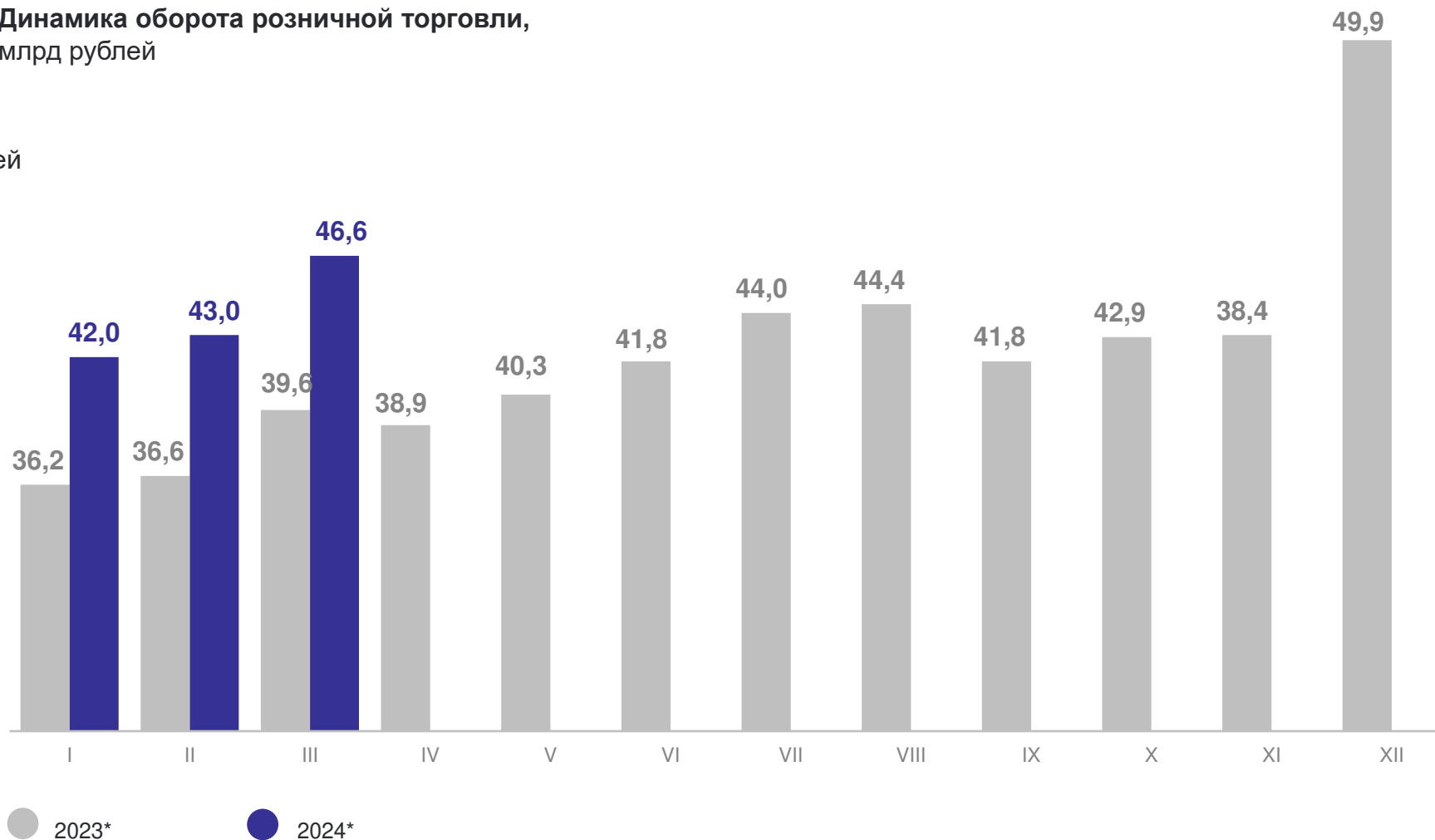


**108,3%**

январь – март 2024 г.  
к январю – марту 2023 г.,  
в сопоставимых ценах



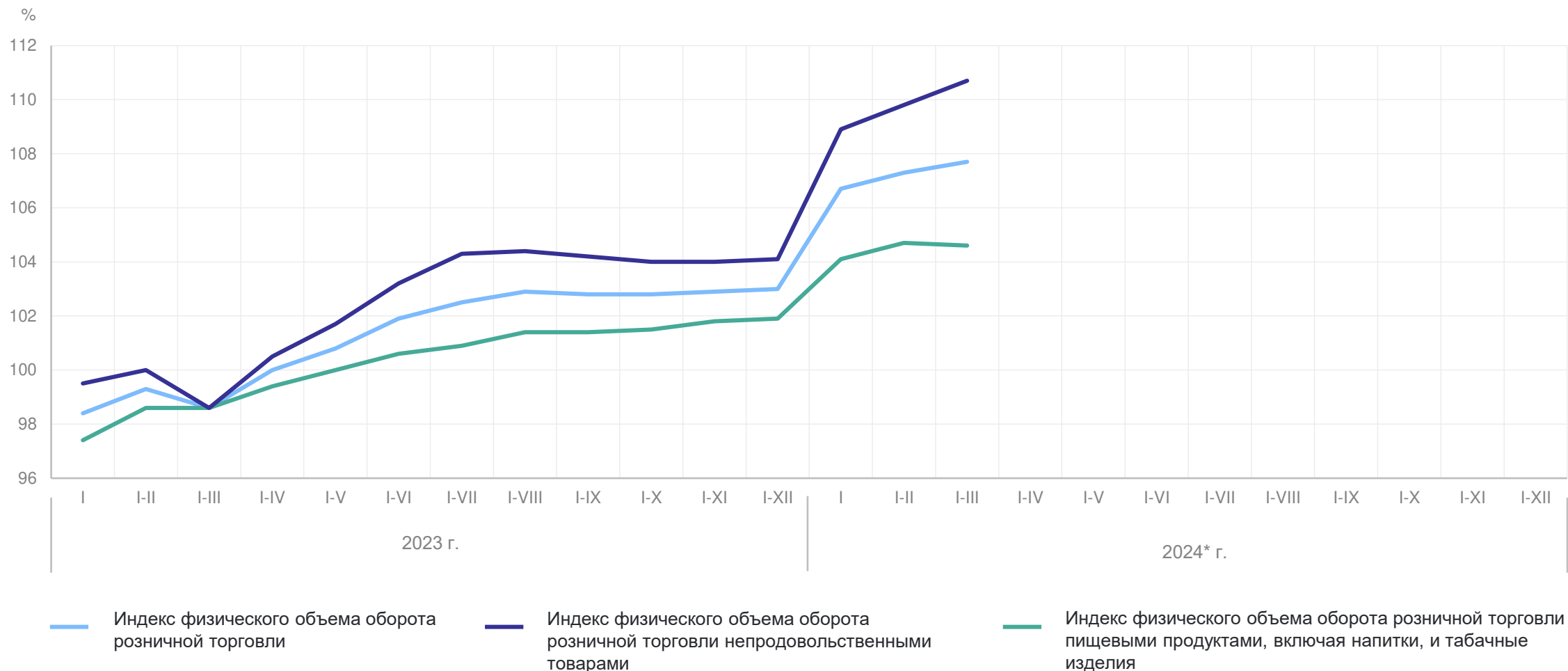
**107,7%**



\* Данные уточнены на основании итогов, полученных по результатам годовых и квартальных статистических обследований хозяйствующих субъектов.

# ИНДЕКС ФИЗИЧЕСКОГО ОБЪЕМА ОБОРОТА РОЗНИЧНОЙ ТОРГОВЛИ

в % к соответствующему периоду предыдущего года



\* Данные уточнены на основании итогов, полученных по результатам годовых и квартальных статистических обследований хозяйствующих субъектов.

# СТРУКТУРА ОБОРОТА РОЗНИЧНОЙ ТОРГОВЛИ

январь – март 2024 г., в % к итогу

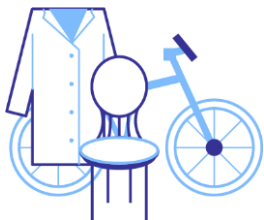
АЛТАЙКРАЙСТАТ

Пищевые продукты, включая напитки, и табачные изделия



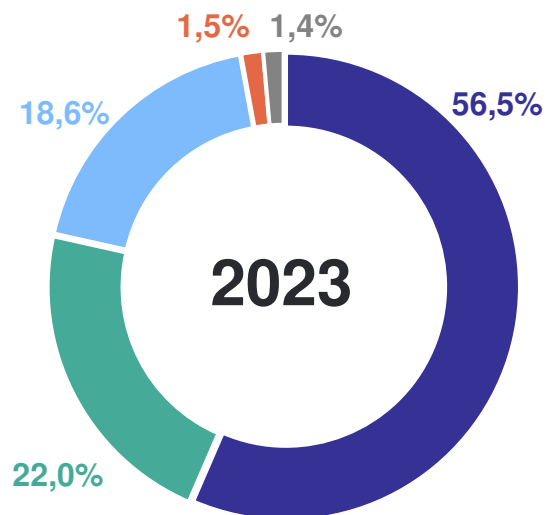
48,7%

Непродовольственные товары

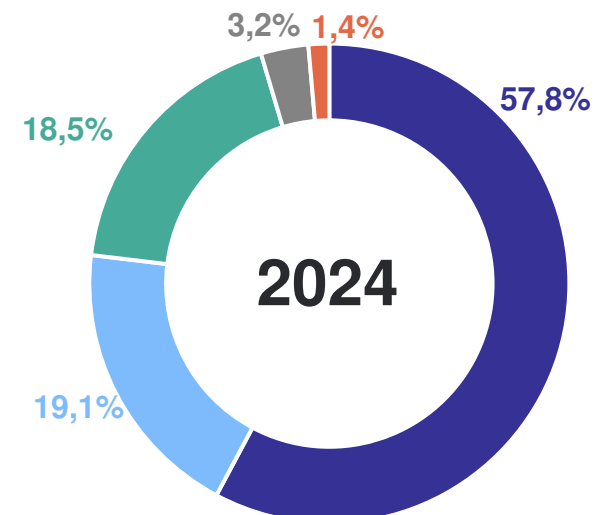


51,3%

Структура формирования оборота розничной торговли по хозяйствующим субъектам



- Крупные организации (включая организации, не относящиеся к субъектам малого и среднего предпринимательства)
- Субъекты среднего предпринимательства
- Малые предприятия (включая микропредприятия)




- Индивидуальные предприниматели, реализующие товары вне рынка
- Продажа товаров на розничных рынках и ярмарках

# ТОВАРНЫЕ ЗАПАСЫ В ОРГАНИЗАЦИЯХ РОЗНИЧНОЙ ТОРГОВЛИ

на конец марта 2024 года,  
в текущих ценах

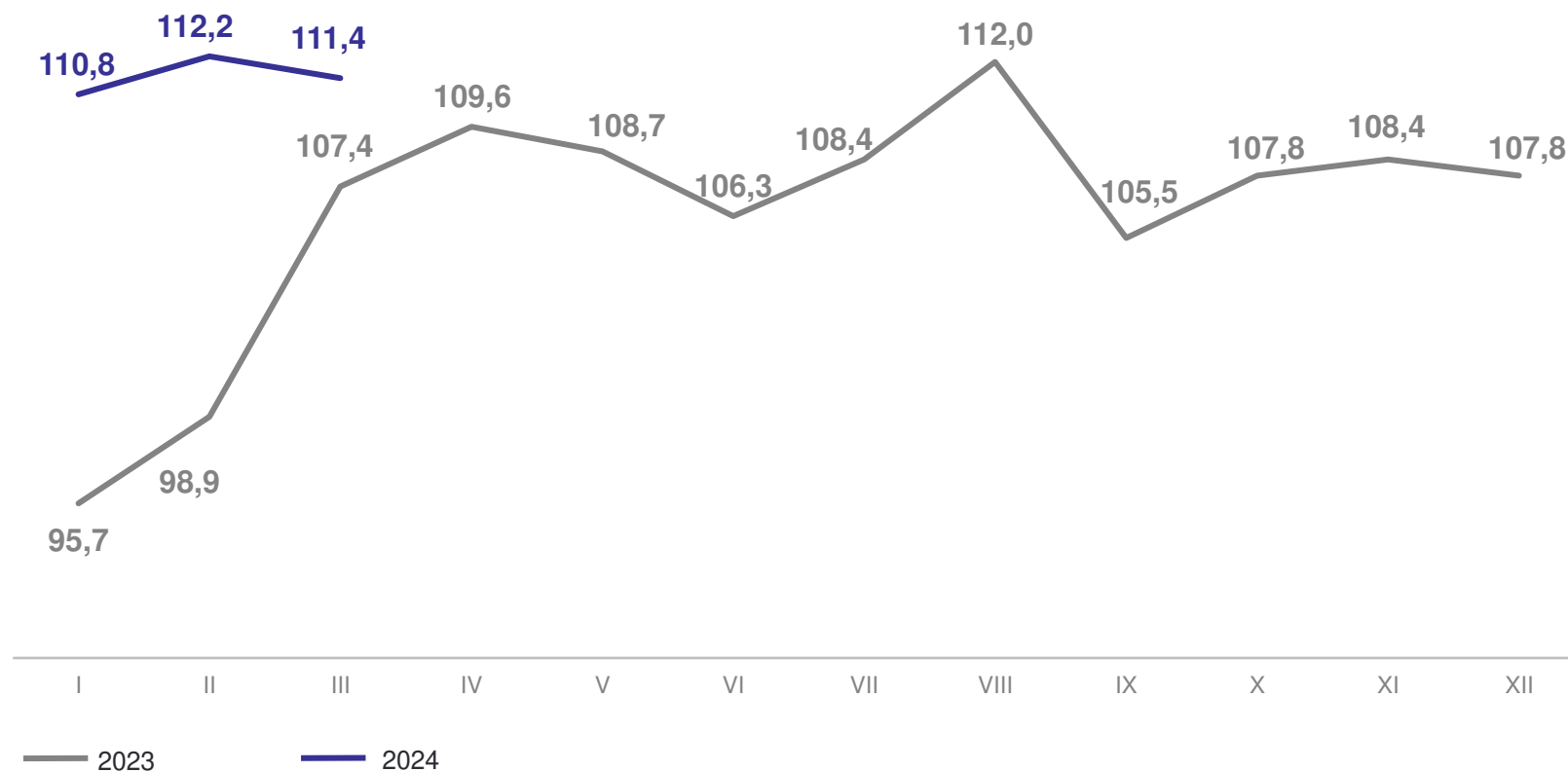


**35,7** млрд рублей



**41** день торговли

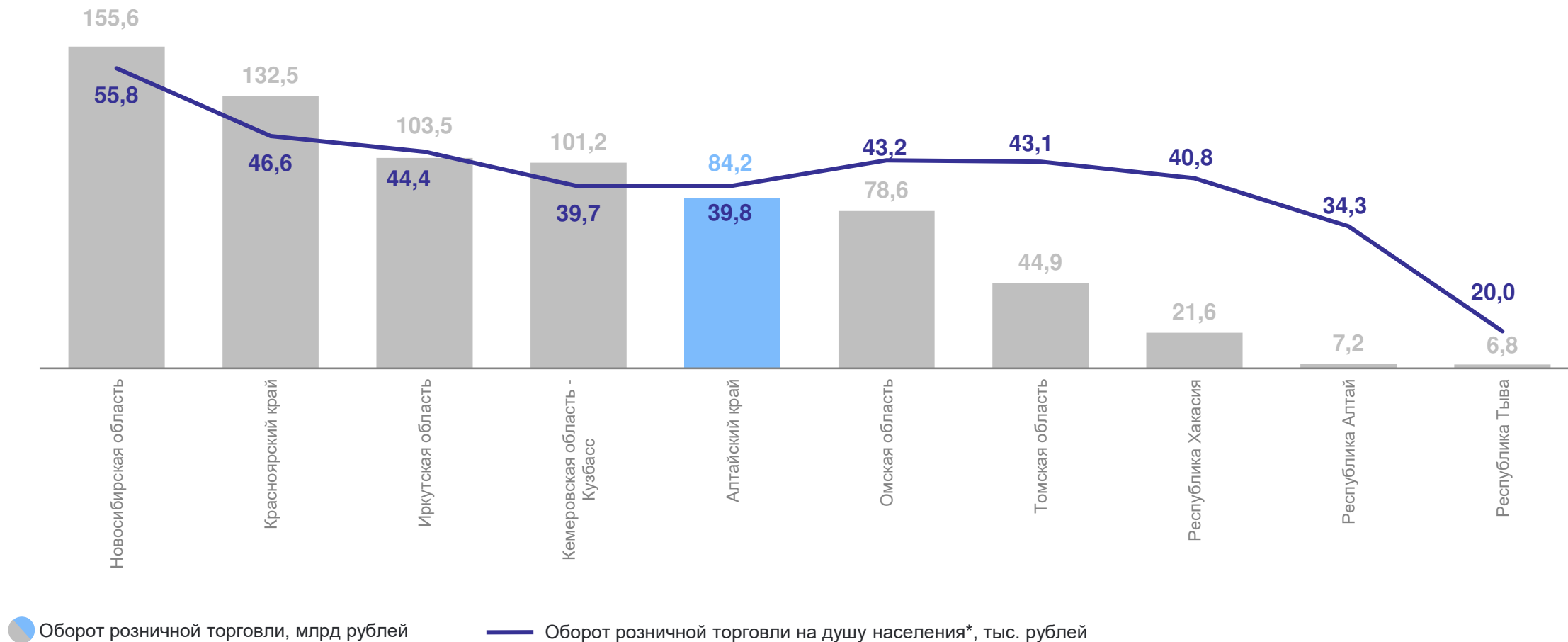
в % к соответствующему месяцу предыдущего года,  
в сопоставимых ценах



# ОБОРОТ РОЗНИЧНОЙ ТОРГОВЛИ ПО РЕГИОНАМ СИБИРСКОГО ФЕДЕРАЛЬНОГО ОКРУГА

АЛТАЙКРАЙСТАТ

январь – февраль 2024 г.



\*По оценке численности населения на 1 января 2024 года.

# 2

## Оборот общественного питания



# ОБОРОТ ОБЩЕСТВЕННОГО ПИТАНИЯ

январь – март 2024 г., млн рублей

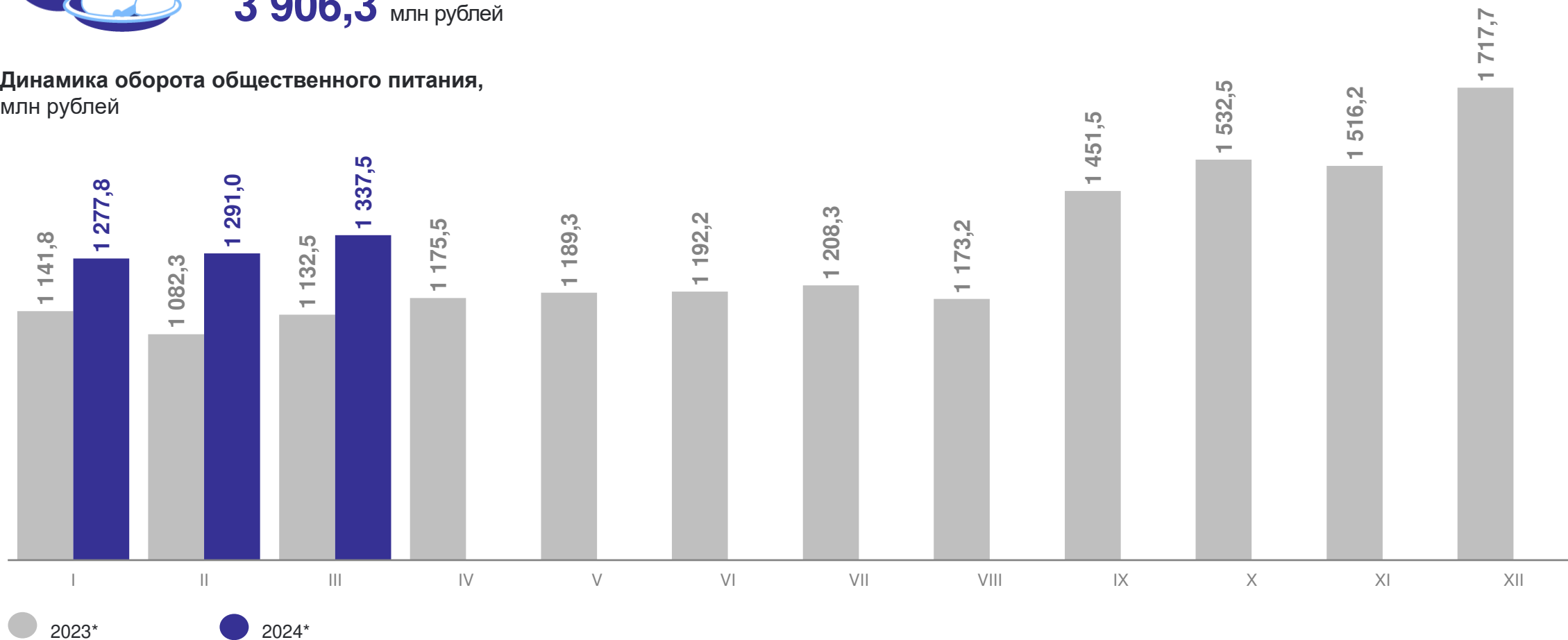
АЛТАЙКРАЙСТАТ



в текущих ценах

**3 906,3** млн рублей

Динамика оборота общественного питания,  
млн рублей




● 2023\*

● 2024\*

\* Данные уточнены на основании итогов, полученных по результатам годовых и квартальных статистических обследований хозяйствующих субъектов.


# ИНДЕКС ФИЗИЧЕСКОГО ОБЪЕМА ОБОРОТА ОБЩЕСТВЕННОГО ПИТАНИЯ

в % к соответствующему периоду предыдущего года



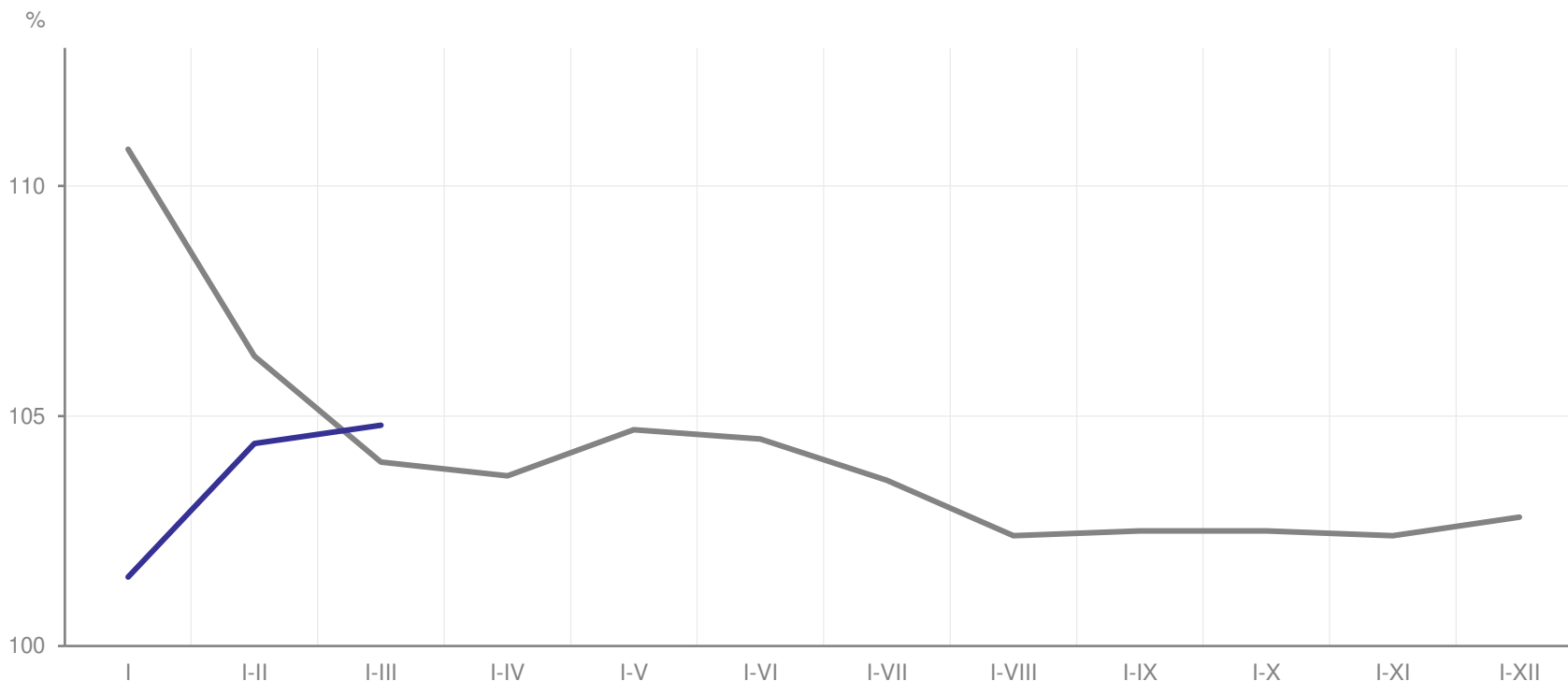
105,6%

март 2024 года  
к марту 2023 года,  
в сопоставимых ценах



104,8%

январь – март 2024 года  
к январю – марту 2023 года  
в сопоставимых ценах



— Индекс физического объема оборота общественного питания отчетного периода к соответствующему периоду предыдущего года, 2023 год

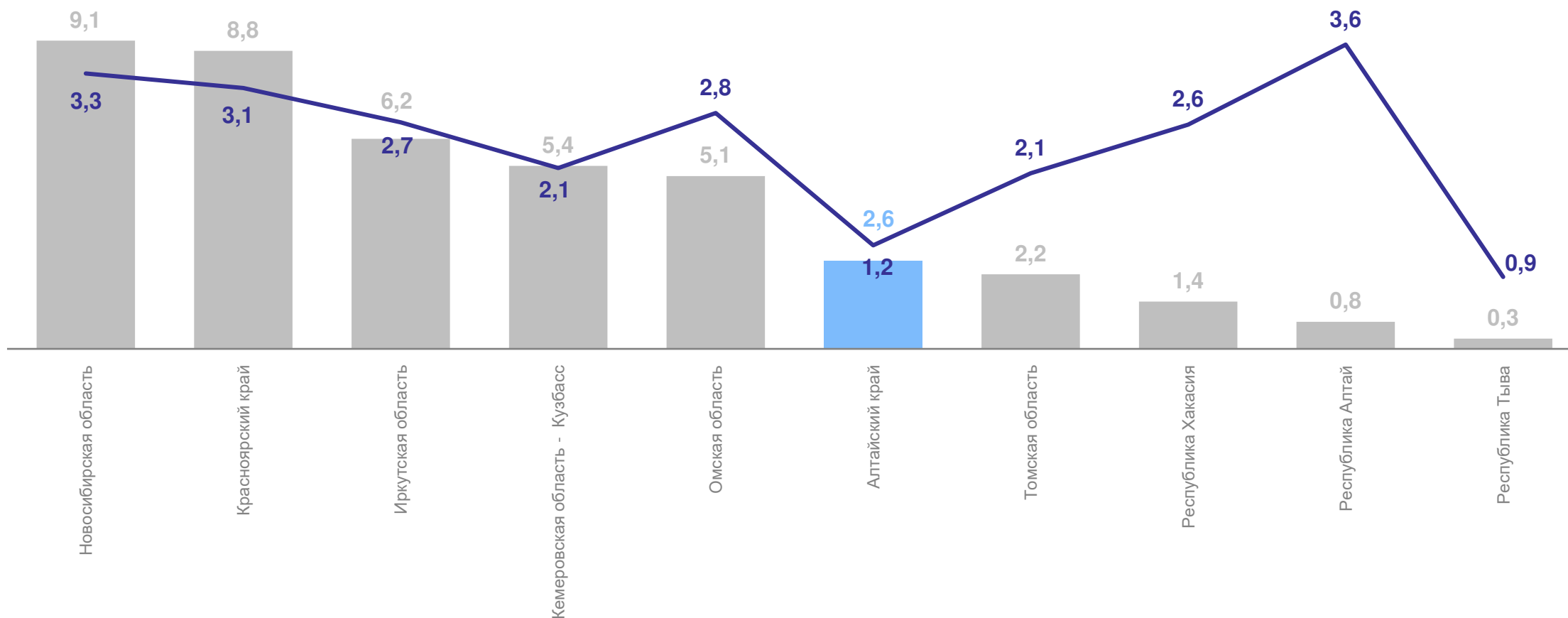
— Индекс физического объема оборота общественного питания отчетного периода к соответствующему периоду предыдущего года, 2024 год\*

\* Данные уточнены на основании итогов, полученных по результатам годовых и квартальных статистических обследований хозяйствующих субъектов.

# ОБОРОТ ОБЩЕСТВЕННОГО ПИТАНИЯ ПО РЕГИОНАМ СИБИРСКОГО ФЕДЕРАЛЬНОГО ОКРУГА

АЛТАЙКРАЙСТАТ

январь – февраль 2024 г.



● Оборот общественного питания, млрд рублей

— Оборот общественного питания на душу населения\*, тыс. рублей

\*По оценке численности населения на 1 января 2024 года.

3

Объем платных услуг населению

# ОБЪЕМ ПЛАТНЫХ УСЛУГ НАСЕЛЕНИЮ

январь – март 2024 г., млрд рублей

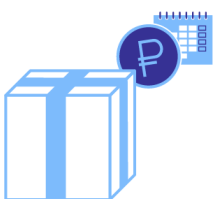
АЛТАЙКРАЙСТАТ

в текущих ценах




40,9

март 2024 г.  
к марту 2023 г.  
в сопоставимых ценах



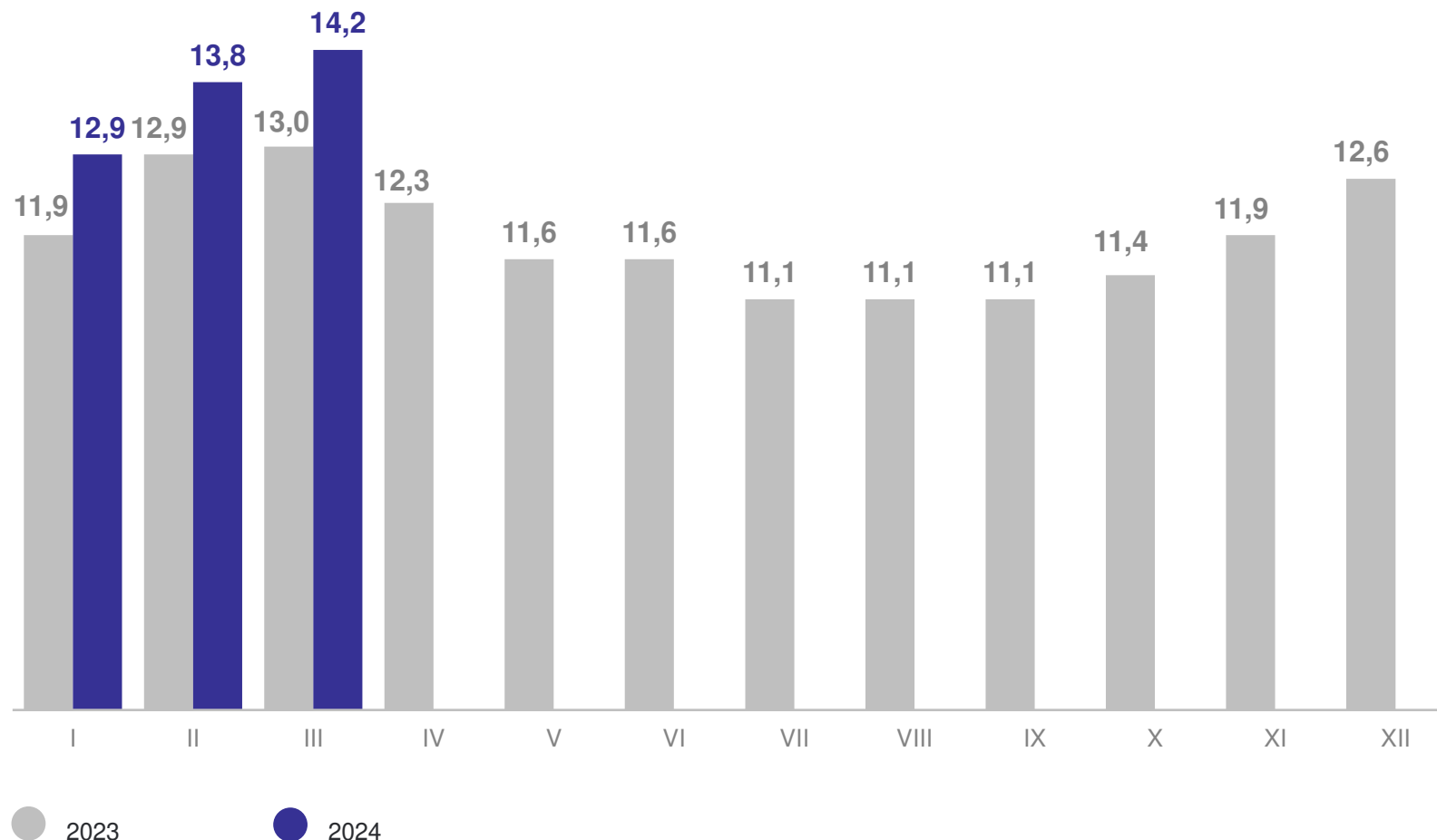
100,9%

январь – март 2024 г.  
к январю – марту 2023 г.,  
в сопоставимых ценах



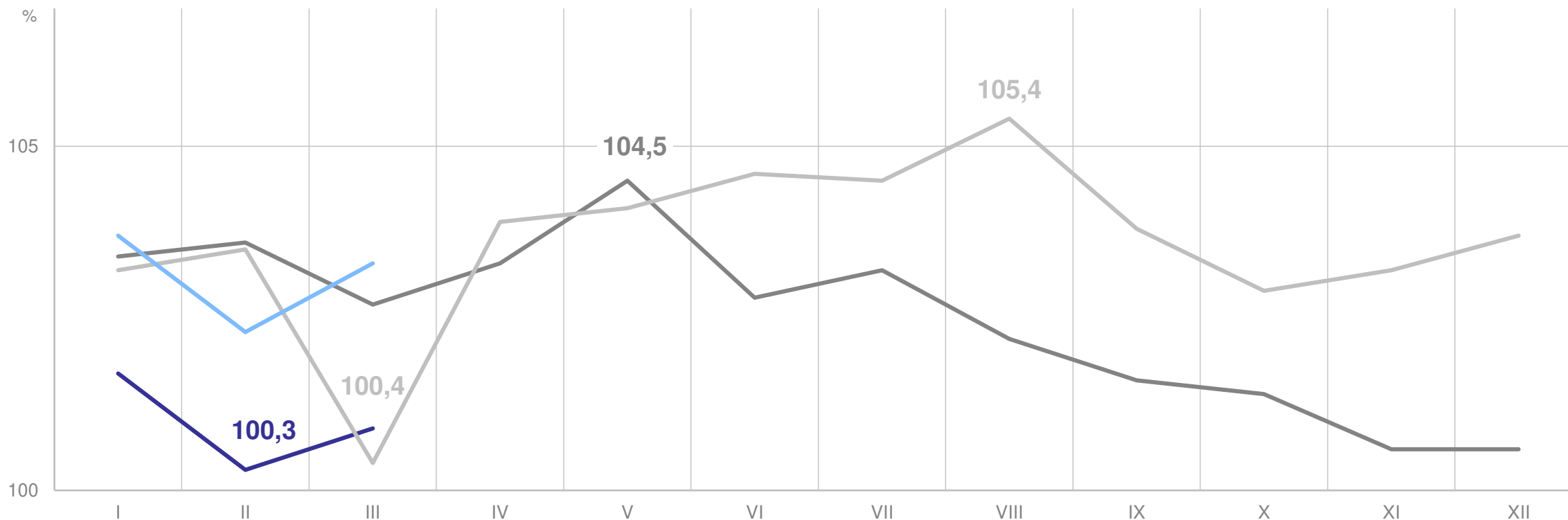
100,9%

Динамика объема платных услуг населению,  
млрд рублей



# ИНДЕКС ФИЗИЧЕСКОГО ОБЪЕМА ПЛАТНЫХ И БЫТОВЫХ УСЛУГ

в % к соответствующему месяцу прошлого года



— Индекс физического объема платных услуг населению, 2023 год\*  
— Индекс физического объема бытовых услуг населению, 2023 год\*

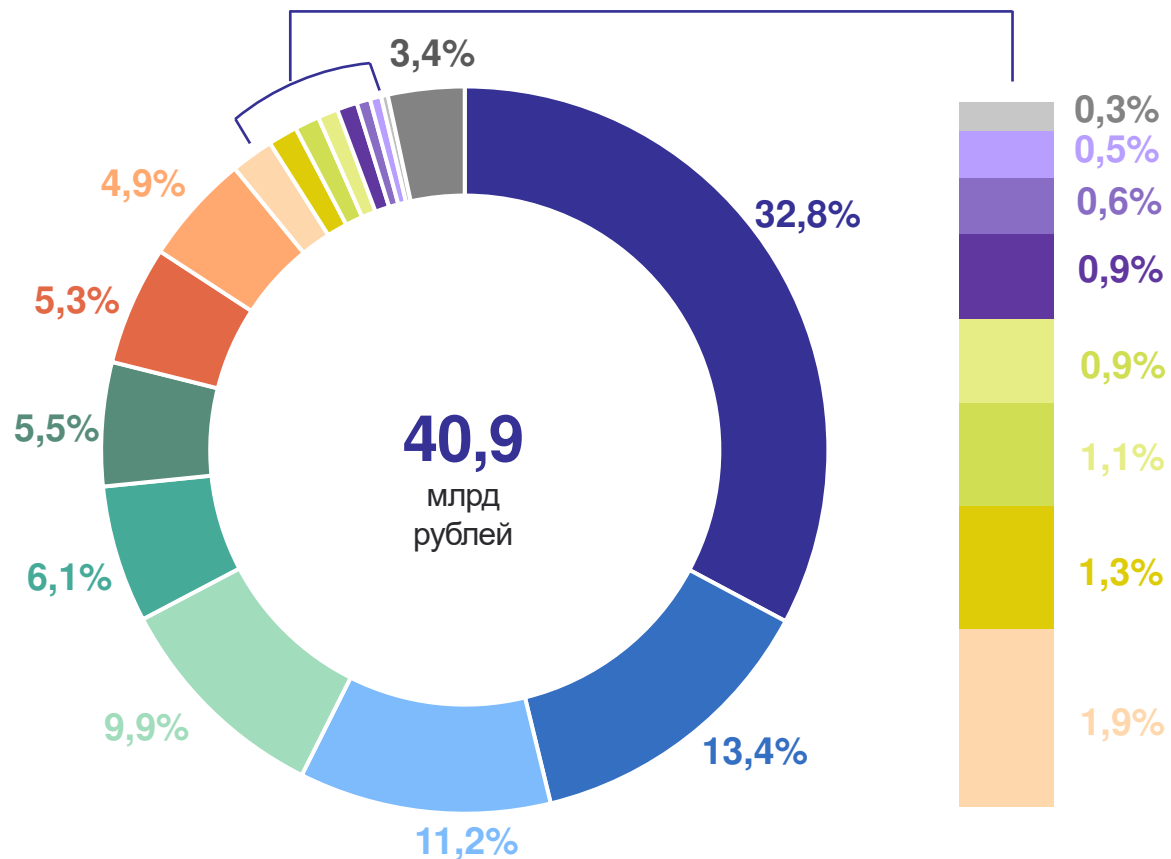
— Индекс физического объема платных услуг населению, 2024 год\*  
— Индекс физического объема бытовых услуг населению, 2024 год\*

\* Предварительные данные.

# ОБЪЕМ ПЛАТНЫХ УСЛУГ НАСЕЛЕНИЮ

январь – март 2024 г.

Структура платных услуг населению по видам  
в % к итогу

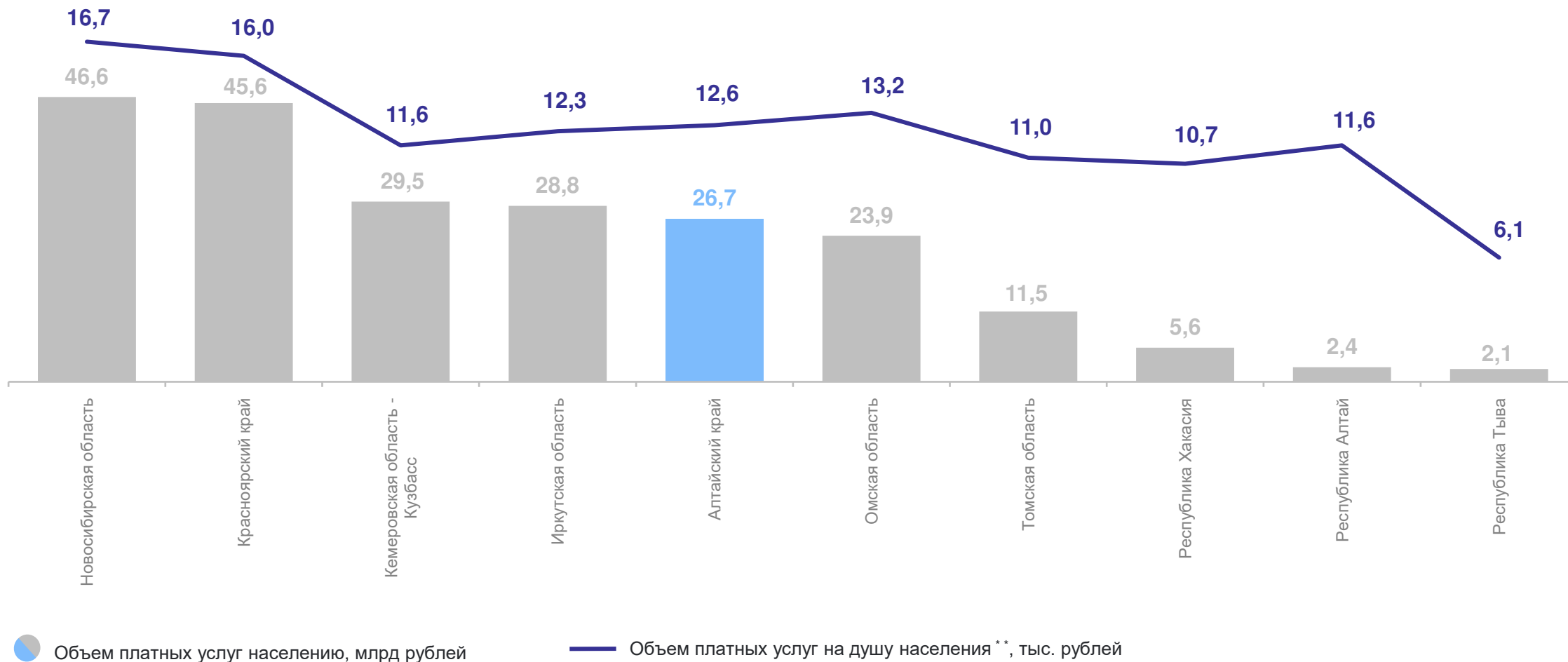


- Коммунальные
- Телекоммуникационные
- Бытовые
- Транспортные
- Жилищные
- Системы образования
- Медицинские
- Специализированных коллективных средства размещения
- Туристские
- Гостиниц и аналогичных средств размещения
- Юридические
- Услуги, предоставляемые гражданам пожилого возраста и инвалидам
- Культуры
- Физической культуры и спорта
- Почтовой связи и курьерские
- Ветеринарные
- Прочие платные услуги

# ОБЪЕМ ПЛАТНЫХ УСЛУГ ПО РЕГИОНАМ СИБИРСКОГО ФЕДЕРАЛЬНОГО ОКРУГА

АЛТАЙКРАЙСТАТ

январь – февраль 2024 г.\*



● Объем платных услуг населению, млрд рублей

— Объем платных услуг на душу населения \*\*, тыс. рублей

\* Предварительные данные.

\*\* По оценке численности населения на 1 января 2024 года.